

ミシンや  
手縫い教材

# アンチピリングフリースでつくる どうぶつ低反発クッション

低反発  
マット  
つき



製作時間  
2~4時間

## 選んだ色で好きなどうぶつが出来ます

8色の中から好きな色をお選びください。

いぬ・ねこ・くま・ぱんだ・とらの中から、好きなものが作れます。

POINT

- フリースで作る、座り心地の良い低反発クッションです。
- いぬ・ねこ・くま・ぱんだ、とらの中から、好きなものを選んで作ることができます。
- 両わきはミシン縫い、クッション入れ口は手縫いで仕上げます。
- フェルト用の実物大型紙付なので、簡単にどうぶつが作れます。
- 低反発マットつきです。

例①▶  
パステルピンクで【いぬ】



例②▼  
ライトグレーで【ねこ】



全8色のフリースから好きな色を選んで  
好きなどうぶつをつくらう



例③▲ ブラウンで【くま】



例④▲  
パステルブルーで【ねこ】



例⑤▲ ホワイトで【ぱんだ】

例⑥▼  
パステルイエローで【とら】



例⑦▲ ブラックで【ねこ】


例⑧▼ オレンジで【ねこ】




ホワイト




ブラウン




パステルピンク



パステルイエロー



パステルブルー



オレンジ



ライトグレー



ブラック

低反発マット付

どうぶつ低反発クッション

各 800 円 (864 円)

■出来上がりサイズ■ 約タテ 30 ×ヨコ 30 ×厚さ 3cm