

パンチングフェルトと洗えるフェルトでつくる パンチングコースター



製作時間
2~4時間

1セットで2枚のコースターができる 自分だけのオリジナルコースター

パンチングフェルト1枚と洗えるフェルト2枚のフェルトを
合わせて、まわりをかがり縫いするだけでつくれます。
作品例を参考に自由にデザインを考えましょう。

POINT

- パンチングフェルトと洗えるフェルトを合わせてつくるコースターです。
- 参考型紙が付いているので、かんたんにつくることができます。
- 動物マスコット・シルエットイラスト系・幾何学模様など、いろいろつくれます。
- 9種類の色の組み合わせの中からお選びください。

パンチングコースター
各 450円 (486円)

■出来上がりサイズ■ 動物型/約11×11cm
四角又は丸型/約10×10cm




◀ A色の
作品例




C色の
作品例



D色の作品例▼



▼ J色の作品例

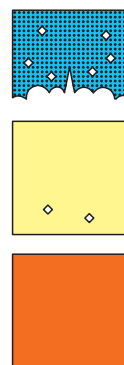


▲ F色の作品例




◀ B色の
作品例


3枚のフェルトを
重ねてつくります



◀ G色の
作品例



◀ E色の
作品例




◀ H色の
作品例


9種類の色の
組み合わせから
お選びください




A色
(ブラック・白・黄色)




B色
(イエロー・白・オレンジ)



C色
(ライトブルー・白・クリーム)




D色
(ライトブルー・クリーム・オレンジ)




E色
(ライトブルー・黄色・黄緑)




F色
(ブルー・白・ピンク)



G色
(ピンク・ラベンダー・白)



H色
(オレンジ・クリーム・赤)



J色
(グリーン・クリーム・緑)