

ミシン縫い
教材

かんたんじか裁ちでつくる 基礎縫い 道具入れ



製作時間
2~4時間

縫いやすい『スペック布地』と『シーチング』を使用しています。
切って縫うだけなので、
かんたんに道具入れができます。

基礎縫い 道具入れ

各480円(518円)

■サイズ■ 約タテ27×30cm

POINT

- 大容量なので、筆記用具から工具まで様々な用途に使える道具入れです。
 - スペック布地は、ストライプ、チェックの2柄があります。
 - スペックとシーチングの組み合わせがおしゃれで、カラフルな8色の中からお選びください。
- ※シーチングは、きなり色のみです。



カラー
全8色



ストライプ柄 (サックス/ベージュ)




ストライプ柄 (ピンク/ベージュ)




ストライプ柄 (グリーン/イエロー)



ストライプ柄 (ネイビー/ブラウン)




チェック柄 (ネイビー/サックス)



チェック柄 (ブラック/パープル)



チェック柄 (ネイビー/ブラウン)



チェック柄 (ネイビー/レッド)